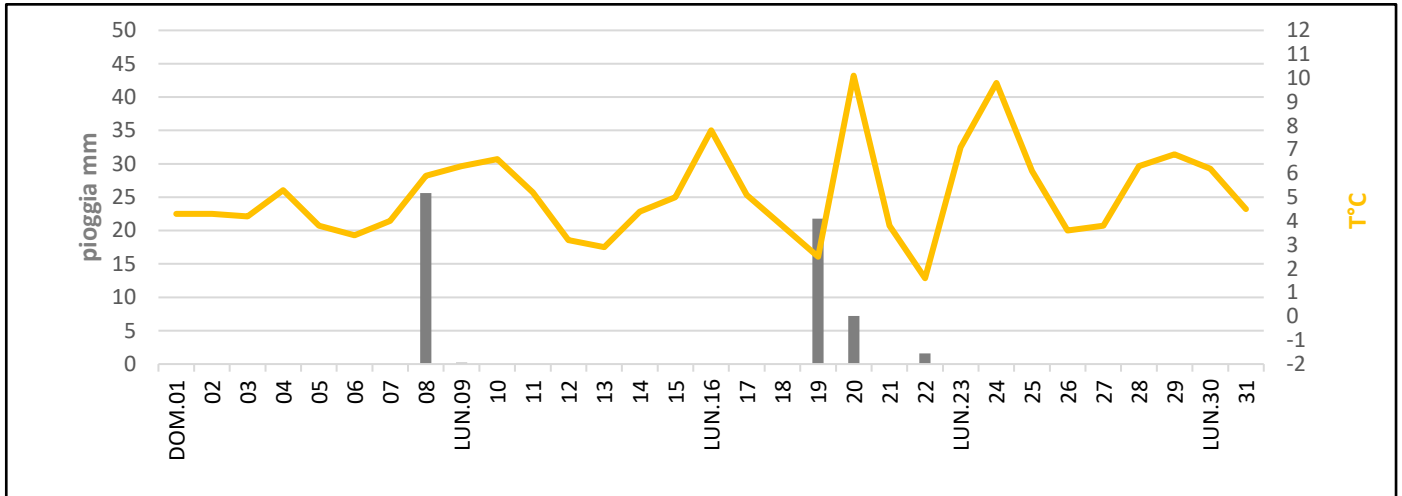
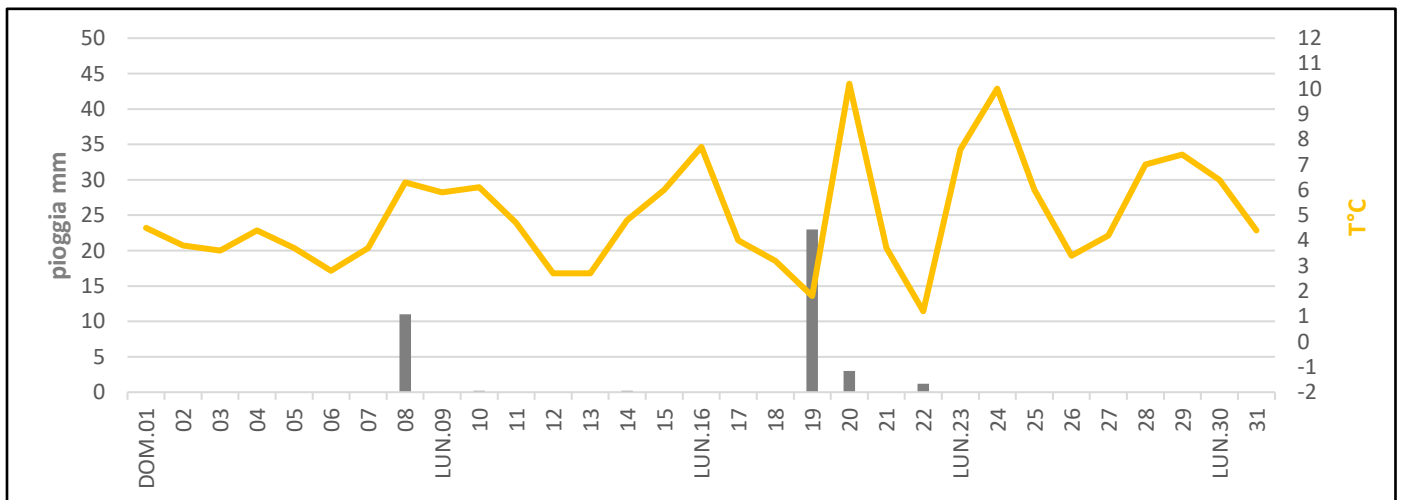


### CENTRALINA di AVIO



		2024	2023	Differenza 2024-2023	Media storica 2001-2023
Pioggia totale	mm	56	159	-103	92
Giorni pioggia (>0,5 mm)	n°	4	6	-2	7
Bagnatura	ore	-	-	-	-
Temperatura media	°C	5,1	5,6	-0,5	4,0

### CENTRALINA di MAMA D'AVIO



		2024	2023	Differenza 2024-2023	Media storica 2001-2023
Pioggia totale	mm	38	122	-84	94
Giorni pioggia (>0,5 mm)	n°	4	6	-2	7
Bagnatura	ore	-	-	-	-
Temperatura media	°C	5,0	5,5	-0,5	3,9

# Dicembre 2024

## ANDAMENTO STAGIONALE

### - Prima decade:

Decade nuvolosa ma dalle poche precipitazioni concentrate nelle giornate tra il 7 e il 9 che hanno portato neve a bassa quota e pioggia nelle zone di fondovalle

### - Seconda decade:

Prevalenza di stabilità, frequenti le giornate soleggiate con inversioni termiche, perturbazione a fine periodo con nevicate moderate a bassa quota seguite da föhn.

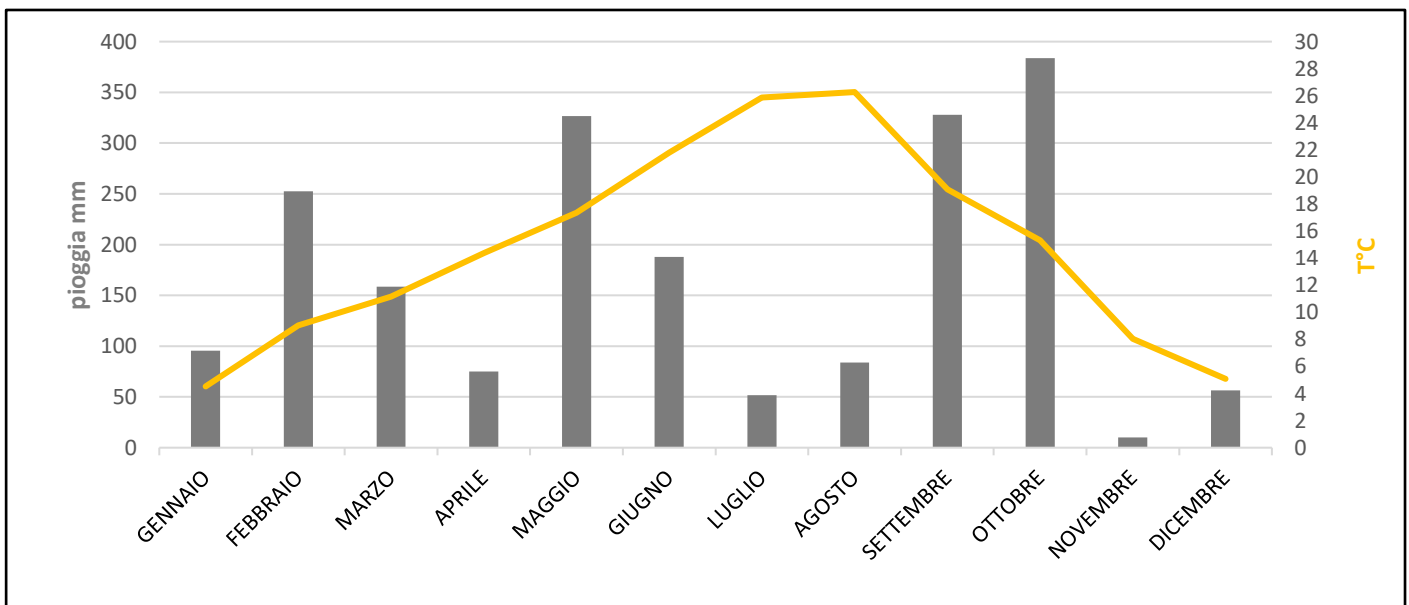
### - Terza decade:

Dopo un inizio instabile con neve, torna l'alta pressione. Da Natale in poi giornate serene, temperature sopra la media in montagna e inversioni termiche marcate nei fondovalle.

### - Riepilogo mese (Avio):

* <b>56</b> mm	pioggia <b>totale caduta</b>	media storica	<b>92</b> mm
* <b>5,1</b> °C	temperatura <b>media</b>	media storica	<b>4,0</b> °C
* <b>12,5</b> °C	temperatura <b>massima</b>	registrata	<b>lunedì 16 dicembre 2024</b>
* <b>-0,4</b> °C	temperatura <b>minima</b>	registrata	<b>sabato 7 dicembre 2024</b>

## PIOVOSITA' E TEMPERATURA MEDIA ANNATA 2024 - BASSA VALLAGARINA



### - Riepilogo annata 2024 (Avio):

* <b>2010</b> mm	pioggia <b>totale</b>	media storica	<b>1168</b> mm
* <b>130</b>	<b>giorni di pioggia</b>	media storica	<b>99</b>
* <b>95</b> mm	giornata <b>più piovosa</b>	registrata	<b>giovedì 10 ottobre 2024</b>
* <b>37,0</b> °C	temperatura <b>massima</b>	registrata	<b>lunedì 22 luglio 2024</b>
* <b>-1,7</b> °C	temperatura <b>minima</b>	registrata	<b>domenica 14 gennaio 2024</b>